

Asunción, 27 de mayo de 2022

Señora

Carmen Ubaldi, Encargada de Despacho

Dirección Ejecutiva

Unidad Técnica del Gabinete Social

Ref: Entrega Producto 2

Tengo el agrado de dirigirme a Usted, a fin de presentarle el Producto 2 que corresponde al informe de avance de actividades relativo a la PRESTACIÓN DE SERVICIO DE CONSULTORIA PARA PROFESIONAL DEL AREA DE EDUCACIÓN, servicio prestado a la Unidad Técnica del Gabinete Social de la Presidencia de la Republica, bajo el Contrato UTGS N° 01/2022.

Sin otro particular, hago propicia la ocasión para saludarla muy cordialmente.



Maria Pia Sosa Walder

	GABINETE SOCIAL PRESIDENCIA DE LA REPÚBLICA DEL PARAGUAY
Doc. N°	403
Recibido por:	Maria Antonia G.
Fecha:	27/05/2022
Hora:	14:30

	GABINETE SOCIAL
Presidencia de la República	
Coordinación de Administración y Finanzas	
Doc. N°	306
Recibido por:	Jose Nunez
Fecha:	31/05/22
Hora:	16:13

PRODUCTO 2

SERVICIO DE CONSULTORÍA PARA PROFESIONAL DEL ÁREA DE EDUCACIÓN
CONTRATO N° 01/2022

CONTRATANTE

UNIDAD TÉCNICA DE GABINETE SOCIAL DE LA PRESIDENCIA DE LA REPÚBLICA

CONSULTORA

MG. MARIA PIA SOSA WALDER

MAYO, 2022

	GABINETE SOCIAL PRESIDENCIA DE LA REPÚBLICA DEL PARAGUAY
Doc. N°	403
Recibido por:	Maria Antonia G
Fecha:	27/05/2022
Hora:	14:20

VoBo
Carmen Ubaldi

Carmen Ubaldi
Encargada de Despacho
Dirección Ejecutiva
Unidad Técnica del Gabinete Social
Presidencia de la República

Contenido

1- Apoyo a la implementación de la Estrategia de Atención Integral a la Primera Infancia Kunu'u en el marco del Sistema de Protección Social VAMOS	3
2- Articular acciones, espacios y apoyar en etapas intermedias a las diferentes instituciones vinculadas a Primera Infancia y otros actores clave para la implementación del Sistema de Protección Social ¡Vamos!.....	3
2.1 Recuento de avances de articulación interinstitucional.....	3
2.2. Informe de seguimiento de experiencias demostrativas conforme al núcleo etario 0-4.....	4
3- Nexos con cooperantes internacionales que trabajan en el marco de políticas de Primera Infancia y Educación	11
4- Data de los indicadores de MSPBS de Experiencias Demostrativas:.....	13
5- Recomendaciones.....	16
6- Anexos.....	17

1- Apoyo a la implementación de la Estrategia de Atención Integral a la Primera Infancia Kunu'u en el marco del Sistema de Protección Social VAMOS

Desde ¡VAMOS! se trabaja desde la perspectiva de sistema, con énfasis en enfoques de derecho, ciclos de vida y servicios públicos para todos los grupos etarios. En ese sentido, la Estrategia Kunu'u se encuentra inserto dentro del paraguas del Sistema de Protección Social, en donde la atención se centra en los servicios, acciones e iniciativas enfocadas desde la gestación hasta los 4 años de vida. El sistema de trabajo que hemos acordado se centra en la articulación con las mesas del VAMOS y los nexos territoriales de Kunu'u, que en muchos casos son los mismos integrantes y temas afines. La diferencia reside en el énfasis en los ciclos de vida iniciales y el trabajo cercano con el Ministerio de la Niñez y Adolescencia, el MEC y la Unidad de Gestión de la Presidencia de la República.

2- Articular acciones, espacios y apoyar en etapas intermedias a las diferentes instituciones vinculadas a Primera Infancia y otros actores clave para la implementación del Sistema de Protección Social ¡Vamos!:

2.1 Recuento de avances de articulación interinstitucional

La emergente Estrategia Nacional de Atención a la Primera Infancia (ENAIPI) o Estrategia Kunu'u busca articular los servicios ya existentes del Estado, y que lleguen de manera integral, simultánea y oportuna a todos los niños y niñas. Además, la estrategia se apoya la tesis del trabajo articulado y comunitario en donde actividades de detección precoz realizada con y por las familias o equipos de salud/educación/agentes sociales permiten una intervención temprana y oportuna que asegura el desarrollo infantil esperado en las distintas etapas evolutivas de los niños y niñas. De esta forma, se potencia la igualdad de oportunidades en el aprendizaje y desarrollo. La ENAIPI propone un enfoque universal basado en cohortes hasta los 8 años y 11 meses de edad que comienza con todas las mujeres embarazadas y todos los niños y niñas durante

su primer año de vida. El principal objetivo del es garantizar la disponibilidad de un paquete básico de servicios esenciales en territorios seleccionados con el objetivo de generar aprendizaje y lograr una escalar progresivamente durante el 2022 y 2023.

Desde la articulación de la UTGS y UGPR, se trabajó en la coordinación conjunta con el MINNA, en donde fueron impulsadas y apoyadas acciones desde el **nivel central**: Identificación del alcance de los servicios en territorio, brechas de equipamiento y recursos humanos de las instituciones del ENPI; Identificación de actores territoriales por institución e instalación de un equipo distrital para acompañamiento a la implementación de la Estrategia; Elaboración de protocolos base para trabajo intersectorial en territorio; Definición de temas de reuniones territoriales y abordaje de co-creación para el desarrollo de guías operativas para la implementación de acciones en territorio.

Las acciones a **nivel territorial** para la implementación de la ENAPI fueron: Conformación de equipos territoriales; Implementación de la ENAPI en Territorio; Avances de experiencias demostrativas en territorio; Presentación de la Estrategia a nivel local; Acompañamiento en reuniones distritales.

Asimismo, el equipo trabajó en la creación de diferentes espacios, como la conformación de la Mesa de Comunicación: el equipo de comunicación de la Estrategia KUNU'U, en donde colaboran los compañeros de VAMOS, se encuentra abocada a la organización y trabajo alineado con el MINNA así mismo, se está convocando a los responsables de DIRCOM de los miembros del ENPI para potenciar e instalar comunicacionalmente te a la Estrategia. Desde el involucramiento y acompañamiento del equipo de comunicación a la agenda territorial ha dado realce a las publicaciones de las iniciativas y actividades.

2.2. Informe de seguimiento de experiencias demostrativas conforme al núcleo etario 0-4

Actualmente se vienen implementando las experiencias demostrativas KUNU'U correspondientes de la primera cohorte y los 5 distritos por donde

comenzó la estrategia, que son Nueva Italia; San Ignacio, Misiones; Iturbe, Piribebuy y Villeta, territorio común con VAMOS.

- Captación de embarazadas antes de las 16 semanas,
- 4 controles prenatales de calidad como mínimo
- Parto institucionalizado
- Registro de nacimiento antes de los 30 días de nacido.
- Kit de bienvenida.

Asimismo, el MINNA realiza la instalación y equipamiento de ludotecas fijas en 4 sitios, además de otras itinerantes que contemplan los distritos KUNU'U y el desarrollo del taller práctico sobre lactancia materna presentado y abordado por el MSPBS Dirsina e INAM.

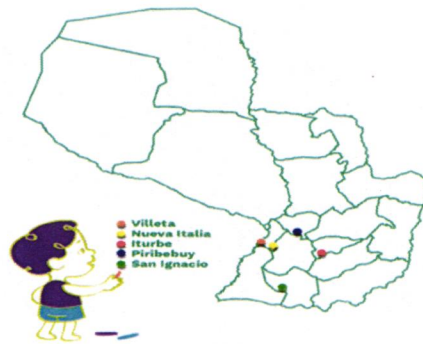


Gráfico 1: distritos iniciales de la Estrategia Kunu'u

Tanto el kit de bienvenida como las ludotecas son acciones exclusivas de Kunu'u que se han desarrollado con articulación intersectorial y diferentes cooperantes internacionales.

- **Kits de Bienvenida del recién nacido:** Kunu'u ha lanzado la experiencia demostrativa Kit de Bienvenida para madres y recién nacidos, en donde la entrega de la primera tanda (50 kits de las 500 unidades iniciales pactadas con UNICEF) desde el Ministerio de Justicia al Ministerio de la Niñez y Adolescencia donde también fueron ante la Primera Dama y el Presidente en San Ignacio, Misiones. En ese marco, se han evaluado casi 600 sets de juguetes de PRONAES que son parte de este kit, al igual que

los pañales donados por el MINNA y las guías operativas para padres desde UNICEF. Los primeros 500 kits están elaborados por el taller Kuña Pepo, que conforman a mujeres privadas de libertad de la penitenciaría del Buen Pastor, del Penal de Villarrica y otros emprendimientos de elaboración de materiales de estimulación temprana como el taller Moiru. Asimismo, toda la materia prima utilizada es de origen nacional, generándose así desde esta experiencia demostrativa, una cadena de valor única, colaborativa y de calidad. Además, gracias a esta iniciativa, han distribuido al MINNA fondos de la Unión Europea que se gestionaron desde el Sistema de Protección Social para financiar kits de bienvenida y ludotecas. Ahora mismo se están distribuyendo kits en todos los territorios de la primera cohorte.

- **Ludotecas comunitarias:** con el diseño de lineamientos, estándares y contenido para la instalación de ludotecas. (MINNA, MEC, MSPyBS); formación en CDI para voluntarios y personal de la USF, MINNA y MEC; formación en fomento de lectura para voluntarios y personal de USF, MINNA y MEC. Asimismo, se cuenta con el Documento de Lineamientos validado y ajustado, que fue utilizado en el taller para docentes, técnicos del MINNA y madres de la comunidad a cargo de la consultora Scaglia. Es así que se ha logrado que la primera Ludoteca se encuentra instalada en el Centro Cultural Bareiro Saguier de la ciudad de Villeta, que también ya ha sido beneficiado con el rincón de lectura (iniciativa Amor por la Lectura). Además, en los cursos de fomento a la lectura han participado más de 290 funcionarios de MEC, MSPBS, MINNA y 150 voluntarios de los distritos focalizados. Se instalaron 40 rincones de lectura en los 7 municipios focalizados, de los cuales 11 corresponden a territorios Kunu'u en las ciudades de Nueva Italia y Villeta. Por lo pronto, nos encontramos proyectando la inauguración de 22 ludotecas fijas e itinerantes en los distritos Kunu'u, no obstante, ciertos municipios han donado espacios para que las ludotecas también puedan instalarse en sus comunidades como lo es el caso de Pilar y Encarnación.

Para estas dos Experiencias Demostrativas mencionadas previamente, se está trabajando con la Mesa de Datos Kunu'ú y el Observatorio Nacional de Niñez y Adolescencia (ONAP) para organizar la carga de datos de todo lo avanzado en los diferentes territorios, al igual que la organización de la trazabilidad de los niños y niñas que acceden a estos servicios.

Nuevos distritos

Desde el Equipo Nacional de Primera Infancia (ENPI) se ha decidido avanzar por cuatrimestres abarcando 4 a 5 territorios que ya fueron preseleccionados en 2021. No obstante, desde el ENPI se consensua el orden de avance por distrito, con la anuencia de todas las instituciones que son parte del equipo. En este 2022, la Estrategia Kunu'ú de la mano de VAMOS ha desembarcado en los siguientes gobiernos locales de Santa Rosa, Limpio, San Lorenzo y Paraguarí, en donde se ha conversado con las autoridades y nexos interinstitucionales respectivamente, realizando acuerdos operativos y ajustes según contexto de territorios.

El equipo central de la Estrategia (UTGS, UGPR-MINNA- MSPBS - MEC- RC) realizó la presentación oficial y bajada de la estrategia KUNU'U en 4 distritos.

Santa Rosa del Aguaray, San Pedro	En el distrito de Santa Rosa se llevó a cabo la presentación y lanzamiento de la Estrategia el 18.02.22 en el salón municipal con presencia de la Intendente Silvia su equipo, concejales y representantes Institucionales locales. Desde esa fecha se han desarrollado acciones en pos de avanzar en la instalación de KUNU'U en territorio. Cabe mencionar que existe fuerte presencia y trabajo desde el SPS Vamos, con el liderazgo de la Sra. Modesta Arévalo en articulación intersectorial con toda la comunidad y sus instituciones.
Limpio, Central	Se realizaron los tramites correspondiente para la designación de miembros que conforman el equipo distrital de la ciudad de Limpio. Desde el MINNA mantuvieron una reunión ejecutiva con el Intendente municipal y su equipo para comentarle de la Estrategia Nacional KUNU'U, su alcance y próxima implementación en el distrito. Cabe mencionar y resaltar la densidad poblacional de este distrito, así como su ubicación preferencial que aglutina el paso de personas de todas las partes del corredor norte del país, por la ruta N 3 Gral. Elizardo Aquino. Desde el MSPBS Central se consideró oportuno y pertinente realizar un

MPS
María Sosa

	<p>primer acercamiento y presentación de la Estrategia antes del lanzamiento oficial en la ciudad, con el equipo de salud del hospital distrital, encabezado por su directora Dra. Cynthia Cardozo, quien también es miembro del consejo de salud municipal, y pudo explicar la dinámica del trabajo de la red de salud local. Esto aportó mayor claridad y aspectos fundamentales a tener en cuenta para la implementación progresiva de Kunu'ú, así como la definición de la zona por la cual se estaría comenzando a trabajar articuladamente. El día 05.04.22 a las 9 hs se realizó la bajada oficial de la Estrategia a nivel local, con presencia del Intendente, miembros de la CODENI, referentes de las instituciones a nivel local y a nivel central. No obstante, se han acompañado a las acciones de territorio todo el mes de mayo.</p>
Paraguarí, Paraguarí	<p>Se realizó la presentación y acercamiento al gobierno local, así como la firma de convenio con el municipio de Paraguarí. Cabe mencionar que la sede del EDI en la ciudad de Paraguarí se encuentra habilitada y en funcionamiento desde finales del año 2021. La presentación y lanzamiento oficial de la Estrategia Kunu'ú se estará desarrollando el día jueves 07.04.2022 a las 10hs en el Salón de la Cultura - al lado de la Municipalidad de Paraguarí, continuando con el apoyo operativo todo el mes de mayo, al igual que la segunda reunión distrital</p>
San Lorenzo, Central	<p>Se ha realizado la gestión ejecutiva desde el MINNA para la llegada y presentación de la Estrategia a las Autoridades locales, con la reunión técnica previa, similar a los pasos realizados en Limpio, con el equipo de salud local, sus referentes y Director del Hospital, resaltando que la complejidad y densidad poblacional son similares. La estrategia fue presentada oficialmente el 23.05.22 en la Municipalidad de San Lorenzo, con la presencia del Viceministro de Protección del MINNA, el Intendente, miembros de la junta municipal, miembros del Hospital Distrital y Hospital de Clínicas, USF, MEC, registro Civil y sociedad civil.</p>


Ma. Pía Sosa

Cobertura territorial

Departamento	Distrito
Concepción	Concepción
San Pedro	Santa Rosa del Aguaray
	San Estanislao (Santani)
Guairá	Félix Pérez Cardozo
Caaguazú	Caaguazú
Caazapá	Caazapá
	San Juan Nepomuceno
Itapúa	Encarnación
	San Pedro del Paraná
Paraguari	Paraguari
	Hernandarias
Alto Paraná	Santa Rita, Pte. Franco
	San Lorenzo
Central	Limpio
	Nemby
	Lambaré
	San Antonio
Pdte. Hayes	José Falcón
Boquerón	Mcal. Estigarribia
Capital	Asunción

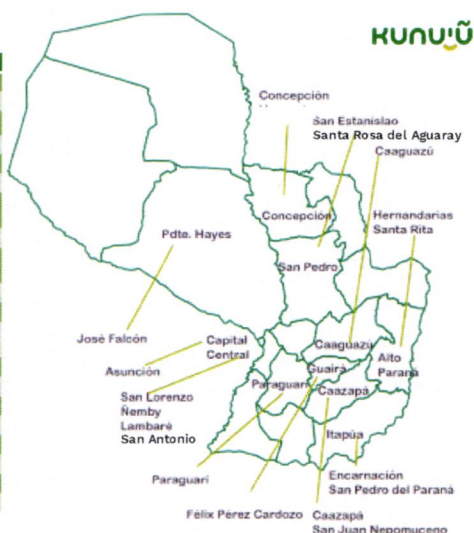


Grafico 2: distritos seleccionados y proyectados de la Estrategia Kunu'ú para finales de 2022 e inicios de 2023

Asimismo, para mejor organización y acompañamiento de los procesos y experiencias de la Estrategia Kunu'ú y del Sistema de Protección Social VAMOS, se ha realizado un calendario para cada territorio nuevo seleccionado en el 2022. El modelo de proyección de actividades y capacitaciones obedece al siguiente cuadro con fechas específicas que ya nos encontramos calendarizando con las autoridades a nivel central.

Calendario KUNU'U - Proyecciones		
Lanzamiento y presentación oficial del Estrategia KUNU'U en el distrito.	Equipo KUNU'U central MINNA - UGPR - MSPBS Intendente Municipal	Autoridades locales Referentes institucionales ENPI Equipo distrital KUNU'U
Abril 2022 Experiencia demostrativa KUNU'U. Taller de Capacitación sobre Lactancia Materna	MSPBS - Dirsina - INAM Dra. Mirian Ortigoza Lic. Geraldine INAN	Equipo distrital KUNU'U Limpio y San Lorenzo. Agentes y guías comunitarios USF, MDS, MEC y otros. Madres líderes.
Finales de abril 2022 Reunión Distrital mensual Experiencia demostrativa Captación precoz de embarazadas.	KUNU'U Central MSPBS Referente distrital Kunu'ú	Equipo distrital KUNU'U.
Mayo 2022 Reunión Distrital mensual Presentación de Guías Operativas institucionales.	KUNU'U Central MSPBS - Registro Civil. Referente distrital Kunu'ú	Equipo distrital KUNU'U.

MPS
Ma. Pía Sosa

<i>Junio 2022</i> Reunión Distrital mensual Experiencia demostrativa Controles prenatales de calidad	KUNU'U Central MSPBS Referente distrital Kunu'u	Equipo distrital KUNU'U.
<i>Julio 2022</i> Reunión Distrital mensual Experiencia demostrativa Inscripción de nacimiento antes de los 30 días de nacido.	KUNU'U Central Referente distrital Kunu'u	Equipo distrital KUNU'U.
<i>Agosto 2022</i> Reunión Distrital mensual Experiencia demostrativa Control de crecimiento y desarrollo	KUNU'U Central Referente distrital Kunu'u	Equipo distrital KUNU'U.
<i>Setiembre 2022</i> Reunión Distrital mensual PRONAES. MEC	KUNU'U Central Referente distrital Kunu'u	Equipo distrital KUNU'U.
<i>Octubre 2022</i> Reunión Distrital mensual Experiencia demostrativa Kit de bienvenida.	KUNU'U Central Referente distrital Kunu'u	Equipo distrital KUNU'U.
<i>Noviembre 2022</i> Reunión Distrital mensual Otros temas sugeridos	KUNU'U Central Referente distrital Kunu'u	Equipo distrital KUNU'U.
<i>Diciembre 2022</i> Reunión distrital de Recuento y cierre del año.	Referente distrital Kunu'u Equipo distrital Kunu'u	Equipo distrital KUNU'U. KUNU'U Central

Las siguientes acciones fueron llevadas a cabo en los diferentes distritos mencionados previamente. Fruto del trabajo articulado, con enfoque comunitario y responsabilidad compartida entre instituciones.

- Aprobación y ajuste del plan de trabajo KUNU'U 2022 con equipo distritales.
- Taller Lactancia materna exclusiva.
- Presentación de esquema de Vacunas. Libreta pediátrica del niño/a.
- Control de crecimiento y desarrollo.

MPS
Ma. Pía Sosa

- Cuidado cariñoso/ crianza positiva
- Nutrición y alimentación saludable
- Embarazo adolescente
- Implementación del modelo de atención integral de la salud del adolescente.
- Implementación del sistema de respuesta inmediata
- Acciones complementarias

Modalidad de trabajo con Espacios de Desarrollo Infantil - Estrategia KUNU'U

Los espacios de desarrollo infantil serán sede y punto de referencia de la Estrategia en los territorios donde se encuentren, donde además de reunirse los equipos Kunu'ú se facilitara acceso a servicios vinculados a las experiencias demostrativas, en colaboración con las instituciones miembros del ENPI. El MINNA está culminando el proceso de selección y contratación de funcionarios para las EDIS a nivel país, de donde también se designarán a los nuevos coordinadores de KUNU'U para estos distritos, debido a que el coordinador de las EDIS en distritos KUNU'U también será el referente distrital.

Por último, la modalidad de atención en los Espacios de Desarrollo Infantil Kunu'ú funcionara como modelo de gestión de la Estrategia Kunu'ú con espacios similares, que permitan la inclusión de otras iniciativas para la infancia y para el desarrollo comunitario.

3- Nexo con cooperantes internacionales que trabajan en el marco de políticas de Primera Infancia y Educación

En cuanto a nuestros cooperantes, con el Banco Mundial se ha desarrollado la 2da edición del Curso Coordinación en acción, a ser dictado por especialistas del BM durante 6 clases virtuales de 2hs. Participantes ENPI distritos de San Ignacio, Iturbe y Nueva Italia. Por otra parte, desde el banco se ha logrado presentar el Estudio del Gasto en Primera Infancia con datos de 2019 y 2020 ante los Ministros miembros del ENPI. Actualmente, seguimos trabajando en dos acciones paralelas claves para el desarrollo de la Estrategia; por un lado, la mejora


Ma. Pía Sosa

del manejo de datos y la trazabilidad de experiencias demostrativas y nominalidad de niños y niñas que acceden a los servicios. Por otro lado, estamos desarrollando un modelo de trabajo que nos permita incidir en el etiquetado de programas afines a la primera infancia para lograr mejor ejecución del gasto que corresponde a este grupo etario.

Con UNICEF, hemos dado seguimiento y acompañamiento técnico, Anual Work Plan 2022 o Plan de Trabajo, con las propuesta y ajustes de lineamientos establecidos para la continuidad del fortalecimiento de las políticas de infancia y la Estrategia Kunu'u. Se están ajustando términos de referencia para diversas contrataciones de apoyo en territorio, así como campañas de lactancia materna, la entrega de las guías de Ludotecas y campañas comunicaciones con el MEC y Registro Civil. Asimismo, estamos trabajando con ambos cooperantes, Unicef como Banco Mundial, para la realización de anteproyecto que nos permita modificar y mejorar los recursos existentes en el PGN para primera infancia.


María Sosa

4- Data de los indicadores de MSPBS de Experiencias Demostrativas:

Los siguientes cuadros reflejan el trabajo articulado de avances de experiencias demostrativas del primer cuatrimestre del 2022 de los territorios Kunu'u.

MINISTERIO DE SALUD PUBLICA Y BIENESTAR SOCIAL													
IV REGIÓN SANITARIA-GUAIRÁ													
CENTRO DE SALUD DE ITURBE													
AÑO 2022 (*)													
INDICADOR		ENERO	FEBRERO	MARZO	ABRIL	MAYO	JUNIO	JULIO	AGOSTO	SEPTIEMBRE	OCTUBRE	NOVIEMBRE	DECIEMBRE
Porcentaje de Nacimientos registrados que tuvieron al menos 4 consultas prenatales en los establecimientos intervenidos	Nacimientos registrados que tuvieron al menos 4 consultas prenatales en los establecimientos intervenidos	0	0	0	1								
	Nacimiento Total	0	0	0	1								
	Porcentaje	0	0	0	100%								
Porcentaje de Embarazadas que accede al control prenatal dentro de las 16 semanas en los establecimientos intervenidos	Embarazadas que accede al control prenatal dentro de las 16 semanas en los establecimientos intervenidos	3	6	2	4								
	Embarazadas Total	61	70	20	21								
	Porcentaje	4,9	8,6	10,0	19,0								
Porcentaje de Recien Nacidos que salen del servicio de salud con certificado de nacimiento.	Cantidad de RN que salen del servicio de salud con certificado de nacimiento.	0	0	0	1								
	Total de nacimiento	0	0	0	1								
	Porcentaje	0	0	0	100%								
Control de Crecimiento y Desarrollo en menores de 5 años	Controles de crecimiento y desarrollo (N) menores de 5 años de edad	0	11	52	45								
	Controles de crecimiento y desarrollo (C) menores de 5 años de edad	88	135	186	72								
	Porcentaje	0	8,1	28,0	62,5								

Fuente: Dataware.mspbs.gov.py.-
 (*)Observacion: Los datos del año 2022 son provisorias pueden sufrir modificaciones

MINISTERIO DE SALUD PUBLICA Y BIENESTAR SOCIAL													
VIII DEPARTAMENTO DE MISIONES													
SAN IGNACIO													
AÑO 2022 (*)													
INDICADOR		ENERO	FEBRERO	MARZO	ABRIL	MAYO	JUNIO	JULIO	AGOSTO	SEPTIEMBRE	OCTUBRE	NOVIEMBRE	DECIEMBRE
Porcentaje de Nacimientos registrados que tuvieron al menos 4 consultas prenatales en los establecimientos intervenidos	Nacimientos registrados que tuvieron al menos 4 consultas prenatales en los establecimientos intervenidos	35	24	29	31								
	Nacimiento Total	49	27	36	37								
	Porcentaje	71,4	88,9	80,6	83,8								
Porcentaje de Embarazadas que accede al control prenatal dentro de las 16 semanas en los establecimientos intervenidos	Embarazadas que accede al control prenatal dentro de las 16 semanas en los establecimientos intervenidos	49	22	20	32								
	Embarazadas Total	49	22	20	38								
	Porcentaje	100,0	100,0	100,0	84,2								
Porcentaje de Recien Nacidos que salen del servicio de salud con certificado de nacimiento.	Cantidad de RN que salen del servicio de salud con certificado de nacimiento.	49	27	36	37								
	Total de nacimiento	49	27	36	37								
	Porcentaje	100,0	100,0	100,0	100,0								
Control de Crecimiento y Desarrollo en menores de 5 años	Controles de crecimiento y desarrollo (N) menores de 5 años de edad	25	32	30	85								
	Controles de crecimiento y desarrollo (C) menores de 5 años de edad	155	135	128	210								
	% Control de crecimiento y desarrollo menores de 5 años(*)	16,1	23,7	23,4	40,5								

(*)Observacion: Los datos del año 2022 son provisorias pueden sufrir modificaciones

Ma. Pa. Sosa

MINISTERIO DE SALUD PUBLICA Y BIENESTAR SOCIAL													
XI DEPARTAMENTO CENTRAL													
NUEVA ITALIA													
AÑO 2022 (*)													
INDICADOR		ENERO	FEBRERO	MARZO	ABRIL	MAYO	JUNIO	JULIO	AGOSTO	SEPTIEMBRE	OCTUBRE	NOVIEMBRE	DICIEMBRE
Porcentaje de Nacimientos registrados que tuvieron al menos 4 consultas prenatales en los establecimientos intervenidos	Nacimientos registrados que tuvieron al menos 4 consultas prenatales en los establecimientos intervenidos	0	0	1	0								
	Nacimiento Total	5	1	4	2								
	Porcentaje	0,0	0,0	25,0	0,0								
Porcentaje de Embarazadas que accede al control prenatal dentro de las 16 semanas en los establecimientos intervenidos	Embarazadas que accede al control prenatal dentro de las 16 semanas en los establecimientos intervenidos	0	0	1	0								
	Embarazadas Total	1	9	4	0								
	Porcentaje	0,0	0,0	25,0	0,0								
Porcentaje de Recien Nacidos que salen del servicio de salud con certificado de nacimiento.	Cantidad de RN que salen del servicio de salud con certificado de nacimiento.	0	0	0	0								
	Total de nacimiento	5	1	1	2								
	Porcentaje	0,0	0,0	0,0	0,0								
Control de Crecimiento y Desarrollo en menores de 5 años	Controles de crecimiento y desarrollo (N) menores de 5 años de edad	0	0	16	2								
	Controles de crecimiento y desarrollo (C) menores de 5 años de edad	40	77	17	2								
	PROCENTAJE	0,0	0,0	94,1	100,0								

(*) Observacion: Los datos del año 2022 son provisorias pueden sufrir modificaciones

MINISTERIO DE SALUD PUBLICA Y BIENESTAR SOCIAL													
XI DEPARTAMENTO CENTRAL													
LIMPIO													
AÑO 2022 (*)													
INDICADOR		ENERO	FEBRERO	MARZO	ABRIL	MAYO	JUNIO	JULIO	AGOSTO	SEPTIEMBRE	OCTUBRE	NOVIEMBRE	DICIEMBRE
Porcentaje de Nacimientos registrados que tuvieron al menos 4 consultas prenatales en los establecimientos intervenidos	Nacimientos registrados que tuvieron al menos 4 consultas prenatales en los establecimientos intervenidos	20	23	27	23								
	Nacimiento Total	61	75	88	75								
	Porcentaje	33	31	31	31								
Porcentaje de Embarazadas que accede al control prenatal dentro de las 16 semanas en los establecimientos intervenidos	Embarazadas que accede al control prenatal dentro de las 16 semanas en los establecimientos intervenidos	2	7	12	6								
	Embarazadas Total	312	262	389	329								
	Porcentaje	1	3	3	2								
Porcentaje de Recien Nacidos que salen del servicio de salud con certificado de nacimiento.	Cantidad de RN que salen del servicio de salud con certificado de nacimiento.	61	75	88	75								
	Total de nacimiento	61	75	88	75								
	Porcentaje	100	100	100	100								
Control de Crecimiento y Desarrollo en menores de 5 años	Controles de crecimiento y desarrollo (N) menores de 5 años de edad	86	44	49	29								
	Controles de crecimiento y desarrollo (C) menores de 5 años de edad	136	71	127	123								

(*) Observacion: Los datos del año 2022 son provisorias pueden sufrir modificaciones

MINISTERIO DE SALUD PUBLICA Y BIENESTAR SOCIAL													
XI DEPARTAMENTO CENTRAL													
VILLETA													
AÑO 2022 (*)													
INDICADOR		ENERO	FEBRERO	MARZO	ABRIL	MAYO	JUNIO	JULIO	AGOSTO	SEPTIEMBRE	OCTUBRE	NOVIEMBRE	DICIEMBRE
Porcentaje de Nacimientos registrados que tuvieron al menos 4 consultas prenatales en los establecimientos intervenidos	Nacimientos registrados que tuvieron al menos 4 consultas prenatales en los establecimientos intervenidos	5	4	10	4								
	Nacimiento Total	14	14	13	7								
	Porcentaje	36	29	77	57								
Porcentaje de Embarazadas que accede al control prenatal dentro de las 16 semanas en los establecimientos intervenidos	Embarazadas que accede al control prenatal dentro de las 16 semanas en los establecimientos intervenidos	4	0	11	5								
	Embarazadas Total	23	17	44	5								
	Porcentaje	17	0	25	100								
Porcentaje de Recien Nacidos que salen del servicio de salud con certificado de nacimiento.	Cantidad de RN que salen del servicio de salud con certificado de nacimiento.	0	0	0	7								
	Total de nacimiento	14	14	13	7								
	Porcentaje	0	0	0	100								
Control de Crecimiento y Desarrollo en menores de 5 años	Controles de crecimiento y desarrollo (N) menores de 5 años de edad	13	23	44	50								
	Controles de crecimiento y desarrollo (C) menores de 5 años de edad	55	89	125	52								

(*) Observacion: Los datos del año 2022 son provisorias pueden sufrir modificaciones

Maria Sosa

MINISTERIO DE SALUD PUBLICA Y BIENESTAR SOCIAL													
XI DEPARTAMENTO CENTRAL													
SAN LORENZO													
AÑO 2022 (*)													
INDICADOR		ENERO	FEBRERO	MARZO	ABRIL	MAYO	JUNIO	JULIO	AGOSTO	SEPTIEMBRE	OCTUBRE	NOVIEMBRE	DICIEMBRE
Porcentaje de Nacimientos registrados que tuvieron al menos 4 consultas prenatales en los establecimientos intervenidos	Nacimientos registrados que tuvieron al menos 4 consultas prenatales en los establecimientos intervenidos	40	43	27	25								
	Nacimiento Total	124	136	144	93								
	Porcentaje	32	32	19	27								
Porcentaje de Embarazadas que accede al control prenatal dentro de las 16 semanas en los establecimientos intervenidos	Embarazadas que accede al control prenatal dentro de las 16 semanas en los establecimientos intervenidos	137	169	209	106								
	Embarazadas Total	273	304	584	379								
	Porcentaje	50	56	36	28								
Porcentaje de Recien Nacidos que salen del servicio de salud con certificado de nacimiento.	Cantidad de RN que salen del servicio de salud con certificado de nacimiento.	-	-	-	-								
	Total de nacimiento	124	136	144	93								
	Porcentaje												
Control de Crecimiento y Desarrollo en menores de 5 años	Controles de crecimiento y desarrollo (N) menores de 5 años de edad	99	105	125	123								
	Controles de crecimiento y desarrollo (C) menores de 5 años de edad	322	304	199	127								

(*)Observacion: Los datos del año 2022 son provisorias pueden sufrir modificaciones

MINISTERIO DE SALUD PUBLICA Y BIENESTAR SOCIAL													
II DEPARTAMENTO SAN PEDRO													
HOSPITAL GENERAL DE SANTA ROSA													
AÑO 2022 (*)													
INDICADOR		ENERO	FEBRERO	MARZO	ABRIL	MAYO	JUNIO	JULIO	AGOSTO	SEPTIEMBRE	OCTUBRE	NOVIEMBRE	DICIEMBRE
Porcentaje de Nacimientos registrados que tuvieron al menos 4 consultas prenatales en los establecimientos intervenidos	Nacimientos registrados que tuvieron al menos 4 consultas prenatales en los establecimientos intervenidos	106	104	102	70								
	Nacimiento Total	176	163	149	77								
	Porcentaje	60,2	63,8	68,5	90,9								
Porcentaje de Embarazadas que accede al control prenatal dentro de las 16 semanas en los establecimientos intervenidos	Embarazadas que accede al control prenatal dentro de las 16 semanas en los establecimientos intervenidos	74	72	70	39								
	Embarazadas Total	913	789	782	831								
	Porcentaje	8,1	9,1	9,0	4,7								
Porcentaje de Recien Nacidos que salen del servicio de salud con certificado de nacimiento.	Cantidad de RN que salen del servicio de salud con certificado de nacimiento.	176	163	149	177								
	Total de nacimiento	176	163	149	177								
	Porcentaje	100	100	100	100								
Control de Crecimiento y Desarrollo en menores de 5 años	Controles de crecimiento y desarrollo (N) menores de 5 años de edad	55	45	33	11								
	Controles de crecimiento y desarrollo (C) menores de 5 años de edad	79	172	74	102								

(*)Observacion: Los datos del año 2022 son provisorias pueden sufrir modificaciones

IX DEPARTAMENTO PARAGUARI													
HOSPITAL PARAGUARI													
AÑO 2022 (*)													
INDICADOR		ENERO	FEBRERO	MARZO	ABRIL	MAYO	JUNIO	JULIO	AGOSTO	SEPTIEMBRE	OCTUBRE	NOVIEMBRE	DICIEMBRE
Porcentaje de Nacimientos registrados que tuvieron al menos 4 consultas prenatales en los establecimientos intervenidos	Nacimientos registrados que tuvieron al menos 4 consultas prenatales en los establecimientos intervenidos	61	54	72	46								
	Nacimiento Total	82	67	88	53								
	Porcentaje	74,4	80,6	81,8	86,8								
Porcentaje de Embarazadas que accede al control prenatal dentro de las 16 semanas en los establecimientos intervenidos	Embarazadas que accede al control prenatal dentro de las 16 semanas en los establecimientos intervenidos	12	10	8	18								
	Embarazadas Total	19	16	12	28								
	Porcentaje	63,2	62,5	66,7	64,3								
Porcentaje de Recien Nacidos que salen del servicio de salud con certificado de nacimiento.	Cantidad de RN que salen del servicio de salud con certificado de nacimiento.	0	0	0	11								
	Total de nacimiento	82	67	88	53								
	Porcentaje	0	0	0	20,8								
Control de Crecimiento y Desarrollo en menores de 5 años	Controles de crecimiento y desarrollo (N) menores de 5 años de edad	2712	1635	1407	975								
	Controles de crecimiento y desarrollo (C) menores de 5 años de edad	2790	1660	1618	4099								

(*)Observacion: Los datos del año 2022 son provisorias pueden sufrir modificaciones

MPS
María Sosa

5- Recomendaciones

Se insta a seguir la expansión de la Estrategia Kunu'u a territorios VAMOS. En este sentido está proyectada la expansión a Mariscal Estigarribia, Chaco y San Juan Nepomuceno, territorios que aun estaban pendiente de conformaciones de los equipos. Afortunadamente, además de la expansión de Kunu'u, también se suman otros proyectos del MEC, como las capacitaciones de Cuidado de Desarrollo Infantil y los Espacios de Desarrollo Infantil del MINNA.

Asimismo, se sugiere acompañar los procesos desarrollo de contenido comunicacional desde la UTGS, MINNA y UGPR desde la Mesa de Comunicación para validar técnicamente los mensajes institucionales. En ese sentido, se prevé el trabajo articulado de los comunicadores y técnicos, incorporando a los asesores que acompañan la Estrategia desde las diferentes cooperaciones como UNICEF y FAO.

Por último, se recomienda realizar una caracterización de los distritos VAMOS-KUNU'U, y luego realizar mediciones de impacto en la provisión de servicios que nos permitan realizar predicciones de mejora en el trabajo articulado.


Maria Pia Sosa Walder

6- Anexos

Anexo 1: Presentación de la Estrategia Kunu'ú en nuevos distritos 2022



Anexo 2: Reuniones mensuales en territorios Kunu'ú y VAMOS



KUNU'Ú ESTRATEGIA DE ATENCIÓN INTEGRAL A LA PRIMERA INFANCIA



KUNU'Ú ESTRATEGIA DE ATENCIÓN INTEGRAL A LA PRIMERA INFANCIA

Maria Sosa



Anexo 3: Entrega de Kit de Bienvenida con autoridades y en territorio



Anexo 4: apertura de Espacios de Desarrollo Infantil (EDI) a nivel nacional

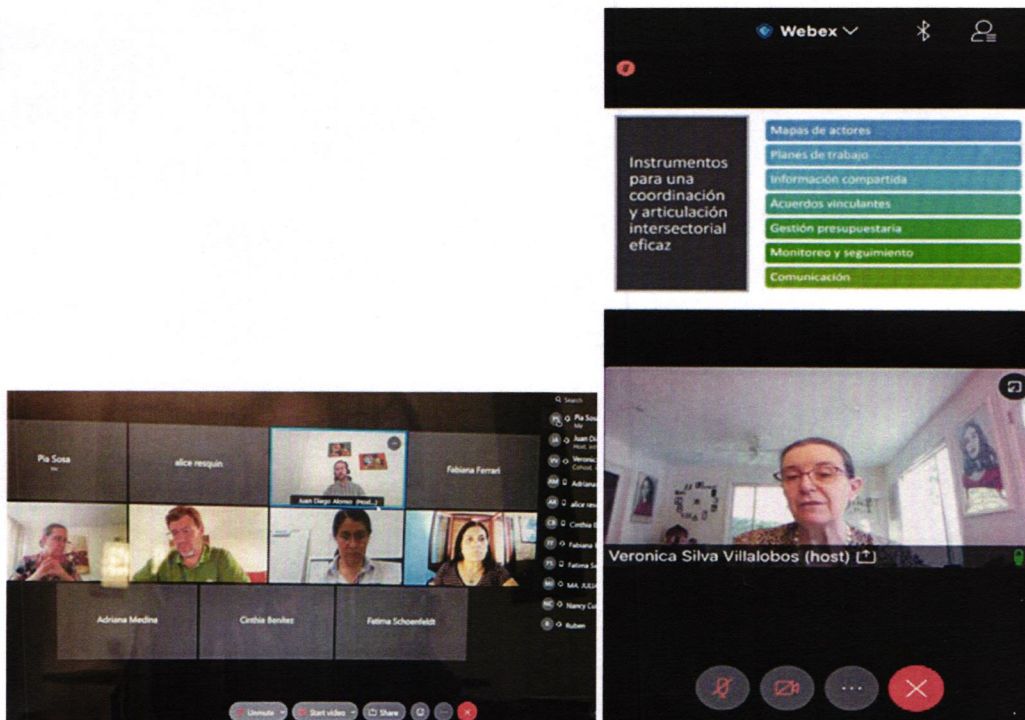


Ma. Pía Sosa

Anexo 5: Apertura de Ludotecas a nivel país, entrega de guías operativas



Anexo 6: Reuniones bilaterales con cooperantes (Banco Mundial. Unicef)



MPS
Ma. Pia Sosa

Anexo 7: Presentacion del Gasto en Primera Infancia ante autoridades ENPI



Anexo 8: Reuniones del Equipo Nacional del Primera Infancia



MPS
Ma. Pía Sosa

Anexo 9: Informes ONAP-Kunuú

LUDOTECAS

NIÑAS Y NIÑOS ATENDIDOS

N/A atendidos, según Ludoteca. Enero-Abril 2022

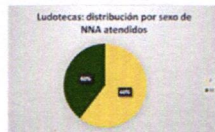
LUDOTECA	Cantidad
LUDOTECA NRO. 1 PARQUE ÑU GUAZU	430
LUDOTECA NRO. 2 COSTANERA ENCARNACION	472
LUDOTECA NRO. 3 PARQUE LAGUNA CAACUPÉ	31
Total general	933

Fuente: Observatorio Nacional de Niñez y Adolescencia del Paraguay (ONNAP) 2022. MINNA. Datos extraídos en fecha 12/05/2022, 08:37 hs.

N/A atendidos, distribuido por sexo, según Ludoteca. Enero-Abril 2022

LUDOTECA	SEXO		Total
	F	M	
LUDOTECA NRO. 1 PARQUE ÑU GUAZU	250	180	430
LUDOTECA NRO. 2 COSTANERA ENCARNACION	299	173	472
LUDOTECA NRO. 3 PARQUE LAGUNA CAACUPÉ	14	17	31
Total general	563	370	933

Fuente: Observatorio Nacional de Niñez y Adolescencia del Paraguay (ONNAP) 2022. MINNA. Datos extraídos en fecha 12/05/2022, 08:37 hs.



MITÁ, MITÁKUNA
HA MITÁRUSU
Ministerio de
Niñez y
LA ADOLESCENCIA

Paraguay
de la gente

Dirección de Información Estratégica Nacional sobre Niñez y Adolescencia

EVENTOS EN EL MARCO KUNU'U

Los eventos en el marco de la Estrategia Kunu'u registrados en el ONNAP consistieron en actividades de articulación, capacitación, promoción, inauguraciones, entrega de Kit de bienvenida al RN y otros. Las temáticas abarcaron temas como: talleres para referentes, curso de lactancia materna y alimentación del niño pequeño, capacitaciones diversas sobre primera infancia, competencias para el personal de cuidado y educación temprana, crianza positiva, seminarios en primera infancia; además espacios de articulación y promoción intra e interinstitucionales con referentes distritales, con instancias municipales y departamentales; con cooperantes como Banco Mundial, UNICEF, otras instituciones del estado UGPR, MSPBS, MITIC, MEC, MJ, UTGS, además de organizaciones de la sociedad civil y otros en alrededor de 170 eventos realizados entre los meses de enero a abril 2022.

Cantidad de participantes a eventos, distribuidos por sexo, según tipo de evento. Enero-Abril 2022

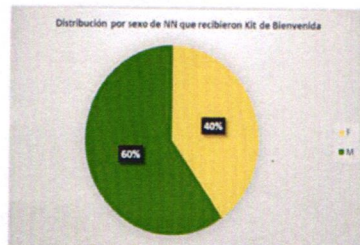
Tipo de evento	No registrado	SEXO DE LOS PARTICIPANTES		Total
		F	M	
Charla		7		7
Curso	2	453	58	513
Encuentro		20	3	23
Habilitación de Ludoteca		35	19	54
Jornada		9	7	16
Kit de bienvenida Recién Nacido	2	127	31	160
Reunión de trabajo	1	461	150	612
Reunión Virtual de Trabajo	18	460	125	603
Seminario	1	66	3	70
Taller		388	105	493
Total general	24	2026	501	2551

KIT DE BIENVENIDA

NN que recibieron Kit de Bienvenida, por sexo, según distrito.

Distrito de entrega	SEXO		Total general
	F	M	
ITURBE	10	15	25
Total general	10	15	25

Fuente: Observatorio Nacional de Niñez y Adolescencia del Paraguay (ONNAP) 2022. MINNA. Datos extraídos en fecha 12/05/2022, 08:37 hs.



NN que recibieron Kit de Bienvenida, por edad en meses, según distrito.

MARF
María Sosa